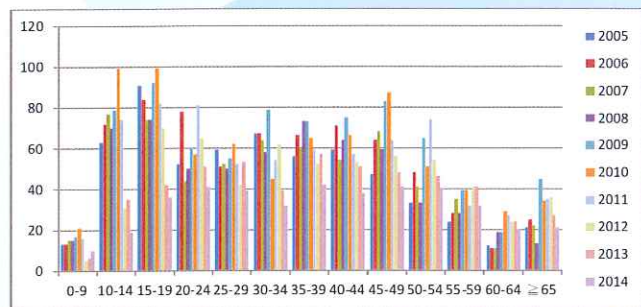


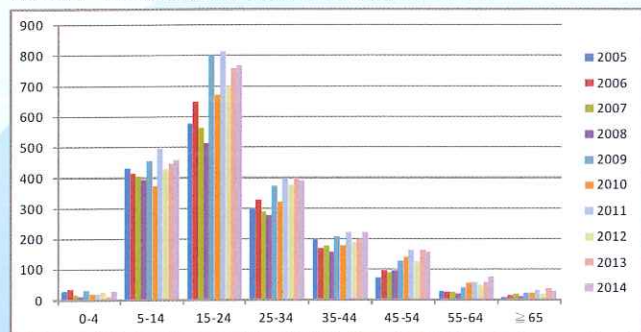
## 普通襲擊

普通襲擊個案佔所有受傷個案約2.3%(所有已知個案的3.3%)。已登記的數字由2011年的約700宗下降至2014年的411宗。傷者的年齡廣泛分布於青少年至中年組別。青少年組別的數字自2012年起顯著下降。



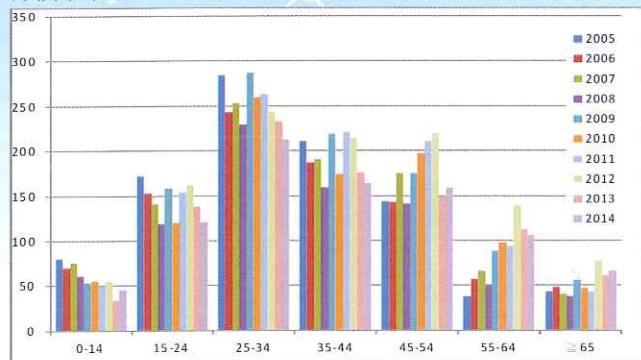
## 運動受傷

運動受傷個案佔所有受傷個案約12.1%(所有已知個案的17.2%)。大部分(76%)的個案屬“5至14歲”、“15至24歲”及“25至34歲”的年齡組別。運動受傷的個案普遍呈輕微上升趨勢。



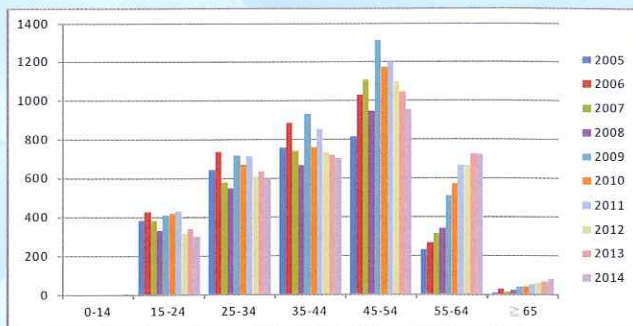
## 交通意外

交通意外佔所有受傷個案的5.0%(所有已知個案的7.1%)，大部分個案來自年青的成年人。整體的數字呈輕微下降的趨勢。

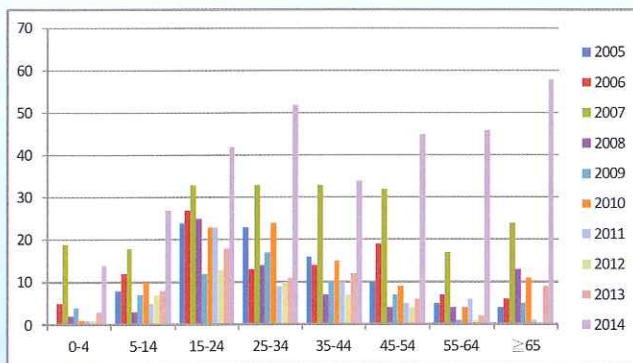


## 工業受傷或工傷

工業受傷或工傷個案佔所有受傷個案約19.1%(所有已知個案的27.2%)。“55至64歲”年齡組別的數字呈上升趨勢。“55至64歲”年齡組別的數字在2013年及2014年均較“15至24歲”為多。工業受傷個案中，有70%來自“35至44歲”、“45至54歲”及“55至64歲”的年齡組別。



## 自我傷害



註：自我造成損傷的組別屬混合組別，不同人會有不同定義，並不同蓄意對自身造成傷害。這些個案須經過個別分析及重新分類，因此應以類似“未分類”的性質處理。

總括而言，這份報告的數字與上一份報告相若，大部分的個案來自年青和中年的成年人。“55至64歲”及“65歲或以上”年齡組別的數字已穩定下來。“45至54歲”年齡組別的數字仍然高企。受傷率較高的年齡組別已轉為中年人士及長者。男女受傷比率的差別收窄。女性和長者的受傷率有上升趨勢。家居受傷最為常見，其次是工業受傷。家居受傷呈下降趨勢，但運動受傷的數字卻有所增加。如果在舉辦家居安全活動之餘，也舉辦提倡運動安全的活動，對整個社區都會有裨益。

印刷日期：2015年9月



# 傷害監察資料報告

# 西貢安全社區

合辦：



將軍澳醫院  
Tsung Kwan O Hospital



西貢健康安全城市  
Sai Kung Healthy and Safe City  
西貢區議會社會服務及健康安全城市委員會  
轄下健康安全城市活動工作小組

贊助：



西貢區議會  
Sai Kung District Council

2014年1月1日至2014年12月31日

由2012年起，傷害監測系統的數據由醫院管理局的急症室資訊系統收集。過去數年由同一系統收集的類似數據也會在此列出以供比較。在2014年1月1日至2014年12月31日期間共錄得17,624宗個案。假定在2011年至2021年間，西貢區的人口線性增長，並根據香港政府規劃署出版的《人口分布推算》作出推論，西貢區的人口截至2014年年中為457,810人。預計的受傷普遍率是每年每1,000人計有38.51宗(2013年的數字為43.6宗)。

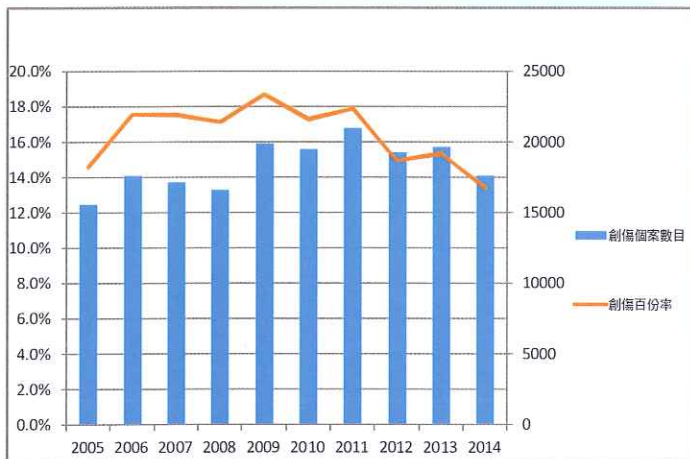
創傷個案的普遍率(每1,000人計到急症室求診的創傷個案數目)：

年份	2006	2007	2008	2009	2010	2011	2012	2013	2014
普遍率	43.3	41.6	39.6	46.8	45.2	48.0	43.4	43.6	38.5

## 受傷個案趨勢

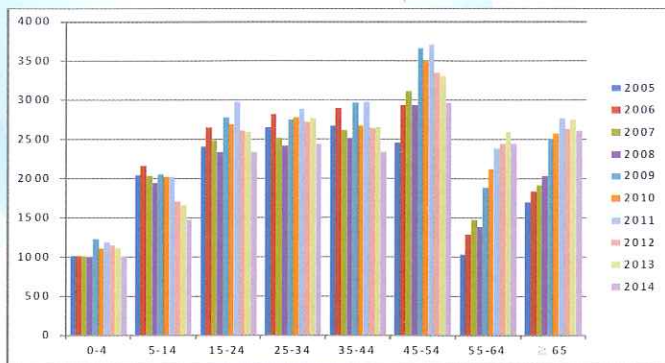
以下列表列出了所有急症室的創傷個案百分率：

年份	2006	2007	2008	2009	2010	2011	2012	2013	2014
創傷	17,606	17,157	16,567	19,853	19,482	20,939	19,272	19,641	17,624
創傷百分率	17.6%	17.5%	17.1%	18.7%	17.3%	17.9%	14.9%	15.3%	13.4%



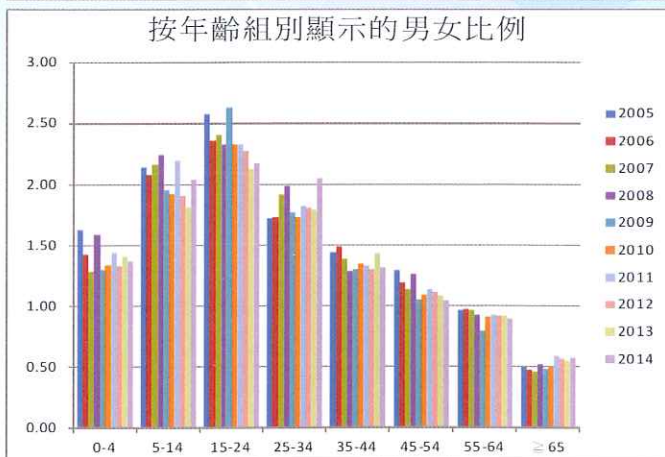
## 受傷個案年齡分布

“55至64歲”及“65歲或以上”的年齡組別的人數在過去數年已開始穩定。結果顯示，各個15歲或以上並以十年為單位的組別分布平均，百分率最高的為“45至54歲”的年齡組別(17%)。“5至14歲”的年齡組別的人數在過去數年呈下降趨勢。



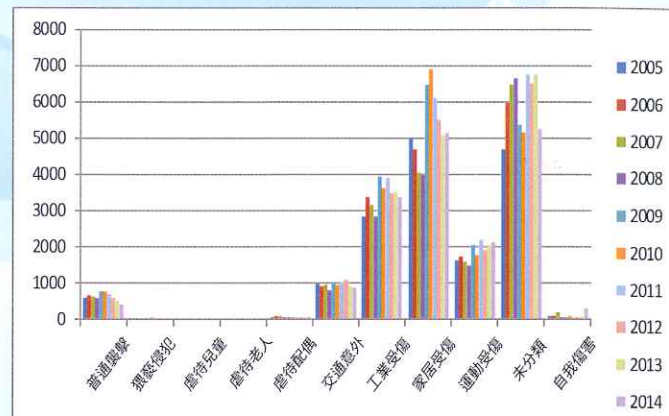
## 男女受傷比例

男女受傷比例由2005年的約3比2慢慢下降至2013年的5比4，2014年的比例維持不變。45歲以下男性和55歲或以上女性的受傷率明顯較高。女性受傷個案呈上升趨勢，尤以45歲以上的年齡組別較為顯著。



## 受傷類別

各類受傷個案的相對分布與過去數年相似。家居受傷的數字呈下降趨勢。普通襲擊和交通意外的數字也正在下降。然而，運動受傷的個案正在上升。與過去數年相比，自我傷害的數字在2014年顯著上升。工業受傷的個案維持穩定。家居、工業及運動的受傷個案佔所有已知類別個案的86%。在2014年的受傷個案中，家居受傷的數字最高(29.4%)，其次是工業受傷(19.1%)及運動受傷(12.1%)。



## 家居受傷

家居受傷佔所有受傷個案的29.4%(所有已知類別的41.9%)，傷者主要是“0至4歲”的小童以及“65歲或以上”長者。在過去數年，家居受傷的數字呈下降趨勢。

