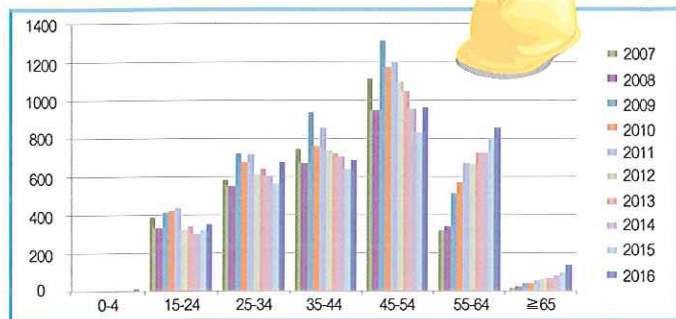


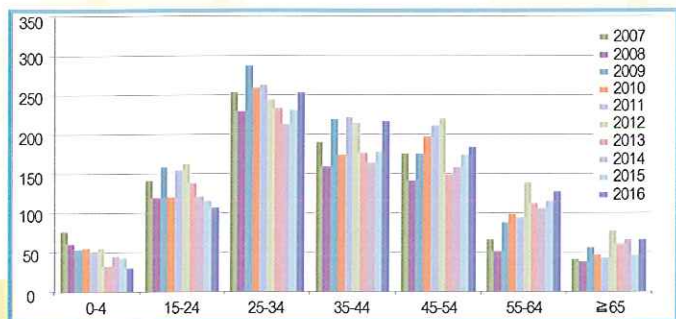
工業受傷或工傷

工業受傷或工傷個案佔所有受傷個案約19.9%(所有已知個案的25.8%)。“55至64歲”年齡組別的數字在2016年持續上升。“65歲或以上”年齡組別的數字也有上升的趨勢。“55至64歲”年齡組別的數字連續四年較“15至24歲”、“25至34歲”或“35至44歲”為多。工業受傷個案中，有74.3%來自“35至44歲”、“45至54歲”及“55至64”歲的年齡組別。

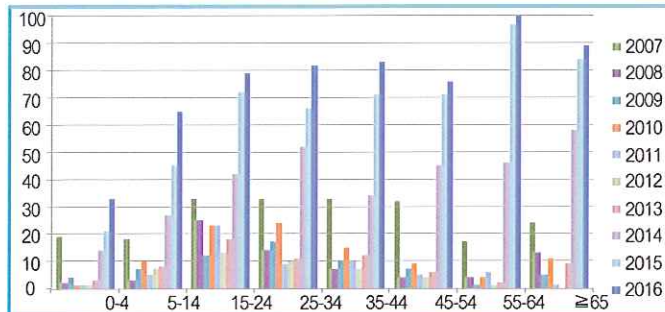


交通意外

交通意外佔所有受傷個案的5.3%(所有已知個案的6.9%)。大部分個案來自年青的成年人。過去十年交通意外個案的趨勢維持穩定。



自我傷害



註：自我造成損傷的組別屬混合組別，不同人會有不同定義，並不同意對自身造成傷害。這些個案須經過個別分析及重新分類，因此應以類似“未分類”的性質處理。

總括而言，這份報告的數字與上一份報告相若，大部分的個案來自中年(45歲或以上)或更年長的人士。“55至64歲”及“65歲或以上”年齡組別的數字的上升趨勢在2016年持續。獨立來看，此兩組別的數字在過去數年與“45至54歲”年齡組別的數字相若，均呈下降趨勢，很可能是受到本地人口老化所影響。正如上一份報告所述，在未來數年，“55至64歲”及“65歲或以上”的年齡組別(中年人及長者)將成為受傷率較高的年齡組別。男女受傷比率的差距在過去四年(2013年至2016年)穩定地收窄。家居受傷最為常見，其次是工業受傷。家居受傷的數字持續下降數年後，在過去兩年的報告期(2015年及2016年)有所上升。運動受傷的數字似乎較為平穩。

如能為中年人士提供工業安全的活動、為長者提供家居安全的活動，以及為青少年和年青的成年人提供預防運動受傷的活動，對整個社區都有裨益。



以再造紙及大豆油墨印刷

印刷日期：2017年12月

西貢社區受傷個案 趨勢資料統計

2016年1月1日至2016年12月31日



合辦：



贊助：

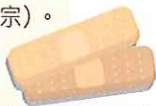


由2012年起，傷害監測系統的數據由醫院管理局的急症室資訊系統收集。過去數年由同一系統收集的類似數據也會在此列出，以供比較。在2016年1月1日至2016年12月31日期間，共錄得18,462宗個案。根據2016年中期人口普查，西貢區的人口為461,864人。預計的受傷普遍率是每年每1,000人計有40宗（2015年的數字為40.3宗）。

創傷個案的普遍率

(每1000人計到急症室求診的創傷個案數目)：

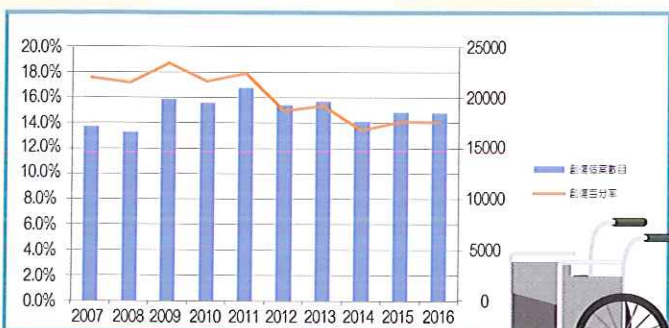
年份	2008	2009	2010	2011	2012	2013	2014	2015	2016
普遍率	39.6	46.8	45.2	48.0	39.6	43.6	38.5	40.3	40.0



受傷個案趨勢

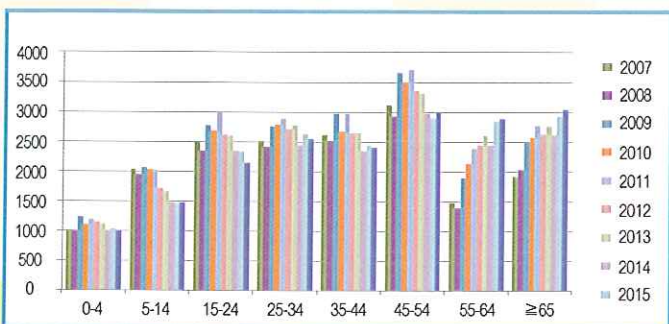
以下列表列出了所有急症室的創傷個案百分率：

年份	2008	2009	2010	2011	2012	2013	2014	2015	2016
創傷	16567	19853	19482	20939	19272	19641	17624	18556	18462
創傷百分率	17.1%	18.7%	17.3%	17.9%	14.9%	15.3%	13.4%	14.0%	14.0%



受傷個案年齡分布

“55至64歲”及“65歲或以上”年齡組別的受傷個案在過去數年持續上升，在2016年更進一步增長。這兩個年齡組別的受傷個案佔所有受傷個案的32.1%，而在2010年則佔24.1%。“5至14歲”及“15至24歲”這兩個年齡組別的受傷個案在過去數年呈下降趨勢；而“55至64歲”及“65歲或以上”的上升趨勢則持續。45歲或以上的個案量佔總個案量約一半(48.3%)，當中涉及的那三個年齡組別(“45至54歲”、“55至64歲”及“65歲或以上”)的個案量分布平均。



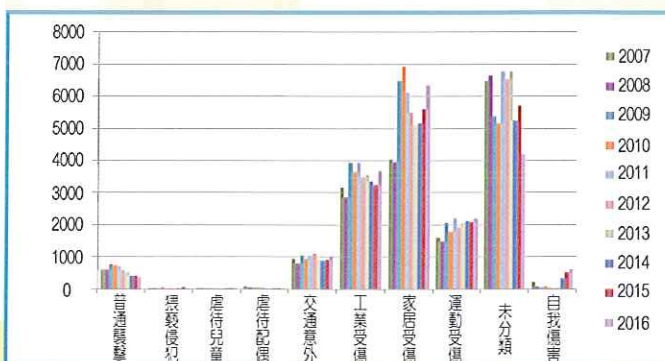
男女受傷比例

男女受傷比例由2007年的4比3逐漸下降至2013年的5比4，之後維持不變直至2015年。男女受傷比例在2016年進一步下降至6比5，45歲以下男性和45歲及以上女性的受傷率明顯較高。



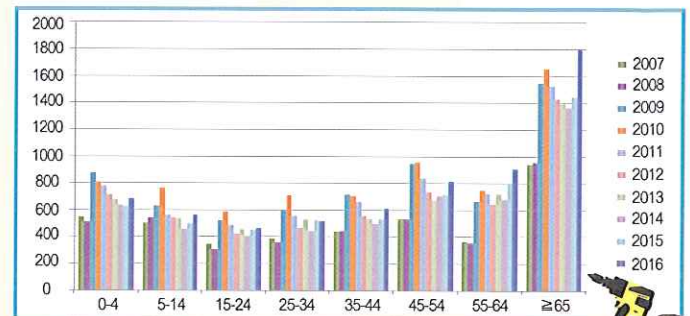
受傷類別

各類受傷個案的相對分布與過去數年相似。運動受傷的個案有上升趨勢。家居受傷的個案連續兩年上升。其他類別的受傷個案則趨向穩定。家居、工業及運動的受傷個案佔所有已知類別個案的86%。在2016年所有受傷個案中，家居受傷的數字最高(34.4%)，其次是工業受傷(19.9%)及運動受傷(11.9%)。



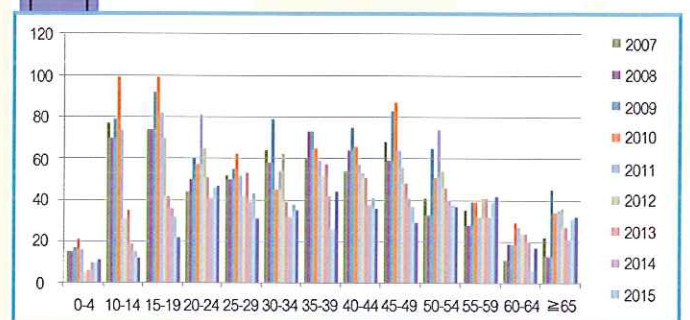
家居受傷

家居受傷佔所有受傷個案的34.4%(所有已知類別的44.6%)。家居受傷的數字在2011年至2013年有所下降，在2015年及2016年則見上升。在2016年，幾乎所有年齡組別的家庭受傷個案均呈上升趨勢，其中以“65歲或以上”組別的升幅較為顯著。傷者主要是65歲以上的長者。



普通襲擊

普通襲擊個案佔所有受傷個案約2.1%(所有已知個案的2.8%)。已登記的數字由2011年的約700宗下降至2014年、2015年及2016年的約400宗。傷者的年齡廣泛分布於青少年至中年組別。青少年組別的數字自2012年起顯著下降。



運動受傷

運動受傷個案佔所有受傷個案約11.9%(所有已知個案的15.4%)。大部分(74.3%)的個案屬“5至14歲”、“15至24歲”及“25至34歲”的年齡組別。除了24歲以下的組別，運動受傷的個案普遍呈輕微上升趨勢。

